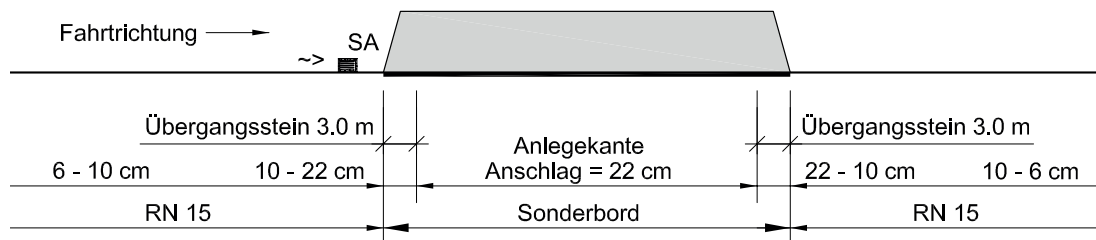


3 Oberbau – Bushaltestelle in Beton

3.33 Geometrie Fahrbahnhaltestelle, Randabschlüsse

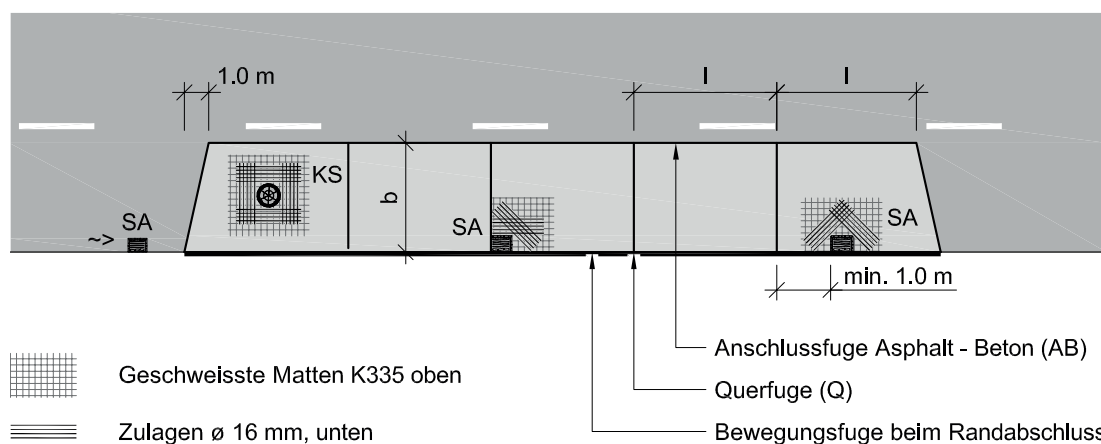
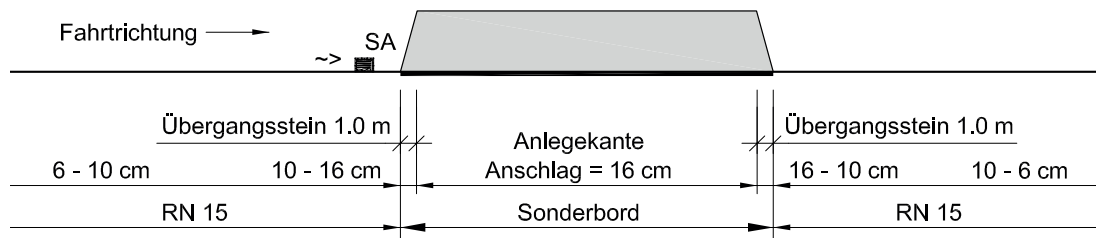
- Grundlagen siehe 3B
- Strassenabläufe sind in Fliessrichtung vor der Haltestelle anzuordnen.
- Die Länge der Anlegekante ist mit dem Projektleiter des Tiefbauamtes und dem Amt für öffentlichen Verkehr festzulegen.
- Beim Einbau einer Betondecke sind die Sonderbordsteine 4.81 und 4.83 zu verwenden (ohne Wasserführung).

Situation Fahrbahnhaltestelle Standart, Anschlag 22 cm



Situation Fahrbahnhaltestelle, bei beengten Verhältnissen, Anschlag 16 cm

- Ist mit dem Projektleiter des Tiefbauamtes projektbezogen zu bestimmen



- Geschweisste Matten K335 oben
- Zulagen \varnothing 16 mm, unten